









Budget 2023

Negoziazione effettuata il 26/05/23 09:50:55

Referenti											
Ricevente				Firma	Data	Assegnatario				Firma	Data
Maurizio Di Tomassi					27/05/23 13:54:38	Raffaele Scala					27/05/23 09:57:53
					Totali		100,00	0,00			
		Indicatore	Risultato Anno Prec.	Obiettivo		Punti Totali Dirigenza	Punti Totali Comparto	Note	Referente		
A		ATTIVITA' E PERFORMANCE: Perseguimento Strategie Regionali e Aziendali				11,00	0,00				
A2		Attività Ambulatoriale				10,00	0,00				
	AZ_A2_103b	TEMPO DI ATTESA : % prestazioni erogate entro la soglia regionale (Fonte SPA)		>=	90	5	0	Si considerano le prestazioni previste negli NSG e nel PRGLA (DGRT 604/2019) di classe UBD	CdG (DWH-Altri DB)		
	C13.R3	RESILIENZA - Telemedicina: % televisite di controllo sul totale delle visite di controllo.	0	>=	1	5	0		Fonte MeS		
A8		PERFORMANCE COMPLESSIVA SISTEMA DI VALUTAZIONE				1,00	0,00				
	REG_A8_001	Partecipazione al raggiungimento degli obiettivi del Sistema di Valutazione della Performance della Sanità Toscana. (valore medio performance)	3,04	>=	3,04	1	0	Il dato 3,04 è la performance 2021	CdG (DWH-Altri DB)		
B		QUALITA', ACCREDITAMENTO E RISCHIO CLINICO				37,00	0,00				
B2		Rischio Clinico e Sicurezza delle Cure				30,00	0,00				
	AZ_B2_215	Completezza SDO.: % di SDO con errori gravi	0	<=	0	10	0	L'errore grave causa lo scarto del ricovero	Resp.le Controllo di gestione, performance aziendale e flussi informativi		
	C6.2.1	Numero Audit Clinici (per struttura)		>=	1	10	0		Resp.le Qualità e Rischio Clinico		
	C6.2.2	Numero MMR (per struttura)		>=	3	10	0		Resp.le Qualità e Rischio Clinico		
B4		Trasparenza e Anticorruzione				7,00	0,00				
	AZ_B4_001b	Divulgazione del Codice di Comportamento e P.I.A.O. riscontrabile da riunione di struttura o da altre iniziative ove risulti il livello di partecipazione degli operatori. Numero riunioni e/o iniziative.		>=	1	2	0	Da effettuare ed inserire su metrica entro 30 giugno	Resp.le Struttura		









## 068-B - Uosd Pneumologia - SO Massa Marittima

Budget 2023

Totali					100,00	0,00		
		Indicatore	Risultato Anno Prec.	Obiettivo	Punti Totali Dirigenza	Punti Totali Comparto	Note	Referente
<b>B</b>		<b>QUALITA', ACCREDITAMENTO E RISCHIO CLINICO</b>			<b>37,00</b>	<b>0,00</b>		
<b>B4</b>		<b>Trasparenza e Anticorruzione</b>			<b>7,00</b>	<b>0,00</b>		
	AZ_B4_016	Divulgazione del Regolamento sul Conflitto di Interessi riscontrabile da riunione di struttura o da altre iniziative ove risulti il livello di partecipazione degli operatori. Numero riunioni e/o iniziative.		>=	1	5	0	Resp.le Struttura
<b>C</b>		<b>OBIETTIVI ORGANIZZATIVI, INNOVAZIONE E SVILUPPO</b>			<b>24,00</b>	<b>0,00</b>		
<b>C1</b>		<b>Revisione Regolamenti, Procedure e Percorsi Sanitari Aziendali</b>			<b>8,00</b>	<b>0,00</b>		
	REG_C1_074a	Incremento ricette dematerializzate. % ricette specialistica	54	>=	90	4	0	CdG (DWH-Altri DB)
	REG_C1_074b	Incremento ricette dematerializzate. % ricette farmaceutica	4	>=	90	4	0	CdG (DWH-Altri DB)
<b>C9</b>		<b>Processi Aziendali</b>			<b>16,00</b>	<b>0,00</b>		
	AZ_VI_009	Chiusura valutazione individuale anno precedente: % di personale per la quale si è conclusa la fase di valutazione entro il 28/02. Schede individuali gestite rispetto al totale del personale della struttura. Rendicontazione da ufficio valutazione		>=	80	2	0	CdG (DWH-Altri DB)
	AZ_VI_010	% rendicontazioni obiettivi di autovalutazione budget anno precedente. Rendicontazioni da effettuare entro il 31/03.		>=	90	2	0	CdG (DWH-Altri DB)
	AZ_VI_012a	Chiusura negoziazioni di 2^ e 3^ livello con firma elettronica nel software Metrica entro il 31/05		>=	100	2	0	CdG (DWH-Altri DB)
	AZ_VI_013	Divulgazione, monitoraggio ed eventuali proposte di revisione Budget. Riunione di Struttura da effettuare nel 3^ trimestre e rendicontare sul SW Metrica entro il 30/09.		>=	1	2	0	Resp.le Struttura
	AZ_VI_013a	Relazione dettagliata sull'andamento di tutti gli obiettivi di Budget presenti nella scheda da allegare sul SW Metrica entro il 30/09.		>=	1	2	0	Resp.le Struttura

068-B - Uosd Pneumologia - SO Massa Marittima

Budget 2023

Totali					100,00	0,00		
		Indicatore	Risultato Anno Prec.	Obiettivo	Punti Totali Dirigenza	Punti Totali Comparto	Note	Referente
C		OBIETTIVI ORGANIZZATIVI, INNOVAZIONE E SVILUPPO			24,00	0,00		
C9		Processi Aziendali			16,00	0,00		
	AZ_VI_014a	Assegnazione Obiettivi individuali anno in corso: % di personale per la quale si è avviata la fase di assegnazione entro il 30/06. Schede individuali gestite rispetto al totale del personale della struttura. Rendicontazione da ufficio valutazione		>=	100	2	0	CdG (DWH-Altri DB)
	AZ_VI_016	Inserimento su piattaforma dedicata per il budget anno successivo, da effettuare entro il 30/11, di almeno una proposta di obiettivo (max 3) specifico per la propria struttura o obiettivi trasversali per altre strutture.		>=	1	4	0	CdG (DWH-Altri DB)
D		BUON USO DELLE RISORSE			28,00	0,00		
D1		Costi			18,00	0,00		
	AZ_D1_001	BENI SANITARI: Rispetto budget assegnato	23.222	<=	32.225	5	0	Escluso farmaci CdG (DWH-Altri DB)
	AZ_D1_001d	BENI SANITARI: Rispetto budget assegnato per farmaci	213.005	<=	215.042	5	0	CdG (DWH-Altri DB)
	AZ_D1_002	BENI NON SANITARI: Rispetto Budget assegnato	2.400	<=	2.366	3	0	CdG (DWH-Altri DB)
	AZ_D1_012b	Distribuzione Diretta: % pazienti con distribuzione diretta rispetto il totale dei pazienti trattati (in regime di ricovero o ambulatoriale )	22,7	>=	22,7	5	0	CdG (DWH-Altri DB)
D2		Azioni di Appropriatezza			10,00	0,00		
	AZ_D2_080	Richieste da Magazzino. % di richieste urgenti sul totale delle richieste	0	<=	1	5	0	L'autorizzazione alla richiesta urgente da parte della UUOCC Farmaceutica sarà inviata per conoscenza all'UOC GEF che contabilizzerà sul totale del numero dei documenti CdG (DWH-Altri DB)
	AZ_D2_120	Appropriatezza prescrittiva farmaci area Dermatologica. Risparmio atteso	8.756	>=	0	5	0	NON DEVE AUMENTARE LA SPESA. Il valore riportato nella colonna risultato anno precedente corrisponde al consumo 2022 CdG (DWH-Altri DB)